


新型コビキ機

MODEL-HH327





特 長

1. インバータ内蔵により、スピード変更がワンタッチで可能
2. エアー方式により、水平板の動きがスムーズで正確
3. 上下板のアタッチメント取替えにより、ご希望の寸法に引ける
4. 引き延ばし後、水平板に預けると、麺線のたるみがすくないので、パイプが廻りにくい
5. 台車付のため、何処へでも自由に手軽に移動可能
6. 入り口、出口のアームをワンタッチで収納可能
7. 後引きは出来ません。前引きのみです

仕 様

- | | |
|------------|---------------------|
| 1. 本機の寸法 | 全長2.0M 巾0.8M 高さ1.5M |
| 2. 能 力 | 1分間 10本～30本 |
| 3. 動 力 | 200V 0.4kW×1台 |
| 4. 変 速 方 法 | インバータ変速 |



代理店

株式会社 **スズキ麺工**

〒719-0232 岡山県浅口市鴨方町本庄509-1
TEL(0865)44-2125 FAX(0865)44-6348